

# CARATTERISTICHE TECNICHE

CARACTÉRISTIQUES TECHNIQUES - TECHNICAL CHARACTERISTICS

Struttura in alluminio  
Box doccia con anta battente  
Altezza 190 cm  
Cristallo temperato 6 mm  
Estensibilità 20 mm  
Finiture: bianco lucido o argento lucido  
Chiusura magnetica  
Profilo "Salvagoccia" per migliorare la tenuta dell'acqua in fase di doccia

Structure en aluminium  
Cabine de douche avec porte à battant  
Hauteur 190 cm  
Verre trempé ép. 6 mm  
Extensibilité 20mm  
Blanc brillant ou argent brillant  
Fermeture avec joint magnétique  
Profilé antigouttes pour augmenter l'étanchéité à l'eau pendant la douche

Aluminium structure  
Shower box with single-leaf door  
Height 190 cm  
Tempered glass th. 6 mm  
20mm extension  
Glossy white or bright silver  
Magnetic closure seal  
Dripless profile to increase the water tightness during the shower

\* maniglie, borchie, tappi e accessori vari sempre in finitura cromata

\* poignées, clous, couvertures des vis et tous les autres accessoires sont toujours en finition chromée

\* handles, studs, cap covers and the others accessories are always in a chrome finish



**Braccetto fermavetro a sezione tonda.**  
*Bras de soutien parclose avec section arrondie*  
*The glazing beads support bar with round section*



**Sistema di autosollevaramento dell'anta.**  
*Système automatique de soulèvement de la porte*  
*Automatic lifting system of the door*



**Profilo salvagoccia studiato per agevolare la pulizia e la tenuta dell'acqua in fase di doccia.**  
*Profilé antigouttes étudié pour faciliter le nettoyage et pour augmenter l'étanchéité à l'eau pendant la douche*  
*Dripless profile studied to facilitate the cleaning and to increase the water tightness during the shower*



**Maniglia di serie.**  
*Poignée standard*  
*Standard handle*



Class A



Class P+F




Class P




Class 2P (Saloon)




Class P+FL




Class F



Class V



Class 2V

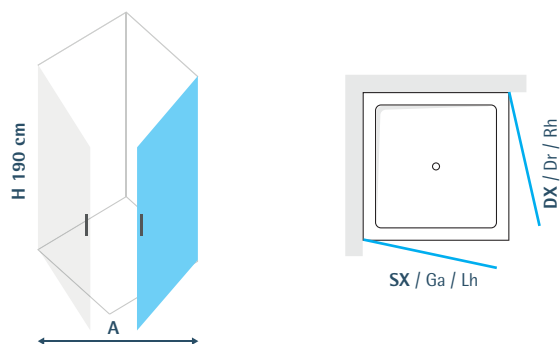


Class FV

# Class A



Angolo angle / corner



## SPECIFICHE TECNICHE

Caractéristiques Techniques  
Technical Characteristics



# Class A angolo angle / corner

## ANTA BATTENTE / Porte à battant / Single-leaf door

H 190 cm

Prezzo per singolo lato / Prix pour un côté / Price for one side

VETRO / Verre / Glass

COD. Dx / Rh COD. Sx / G / Lh	MODELLO Modèle Model	ESTENSIBILITÀ Extensibilité Extension	APERTURA Ouverture Opening	PROFILO* Profile* Profile*	VETRO / Verre / Glass			
					TRASP. Transp. Transp.	CINCILLÀ Cincillà Cincillà	ACIDATO Acidé Acid-Etched	FASCE Bandes Strips
CL53001DX	70	68 > 70 cm	84	BL				
CL53001SX				AR				
CL53002DX	72	70 > 72 cm	87	BL				
CL53002SX				AR				
CL53003DX	74	72 > 74 cm	90	BL				
CL53003SX				AR				
CL53004DX	76	74 > 76 cm	93	BL				
CL53004SX				AR				
CL53005DX	78	76 > 78 cm	96	BL				
CL53005SX				AR				
CL53006DX	80	78 > 80 cm	99	BL				
CL53006SX				AR				
CL53007DX	82	80 > 82 cm	101	BL				
CL53007SX				AR				
CL53008DX	84	82 > 84 cm	104	BL				
CL53008SX				AR				
CL53009DX	86	84 > 86 cm	107	BL				
CL53009SX				AR				
CL53010DX	88	86 > 88 cm	110	BL				
CL53010SX				AR				
CL53011DX	90	88 > 90 cm	113	BL				
CL53011SX				AR				

\* BL = BIANCO LUCIDO / Blanc brillant / Glossy white  
 \* AR = ARGENTO LUCIDO / Argent brillant / Bright silver  
 NB. APERTURA SU PIATTO QUADRO / Attention: ouverture sur un receveur carré / Attention: opening on a square tray

! Gli accessori, le maniglie, i braccetti ed altri particolari sono sempre cromati.

Les accessoires, les poignées, les bras de soutien et autres détails sont toujours en finition chromée.  
 Accessories, handles, support bars and others details are always in a chrome finish

Consegna 10 gg  
Livraison en 10 jours  
Delivery in 10 days

Consegna 30 gg  
Livraison en 30 jours  
Delivery in 30 days

### " Class A " SPECIAL

H <190 e >190 +35%  
L <68 e >90 +35%

Per lo sviluppo di box particolari, inviare richiesta di preventivo in azienda utilizzando la scheda rilievo (vedi pag. 286).

Pour la réalisation de cabines de douche personnalisées, envoyer la requête de devis à l'usine en utilisant la fiche (voir p. 286).

For the realization of customized shower boxes, send the offer request to the factory with the appropriate form (see p. 286).

Per cambio maniglia (vedi pag. 285)

Pour changer la poignée (voir p. 285)  
To change the handle (see p. 285)

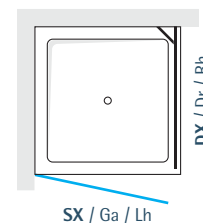
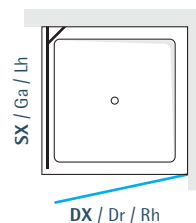
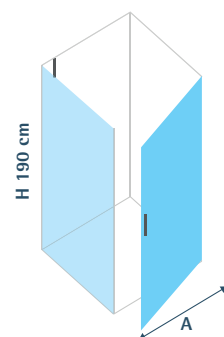
1 Box = 2 colli  
1 cabine de douche = 2 colis  
1 shower box = 2 packages

€ 70,00  
No Drops a lato  
Traitement No Drops sur un côté  
No Drops treatment on one side

# Class P+F



Porta + fisso porte+paroi fixe / door+fixed glass



## SPECIFICHE TECNICHE

Caractéristiques Techniques  
Technical Characteristics



# Class P+F porta + fisso porte+paroi fixe / door+fixed glass



LATO ANTA BATTENTE / Côté avec porte à battant / Single-leaf door side

H 190 cm

VETRO / Verre / Glass

COD. Dx D/ Rh COD. Sx G/ Lh	MODELLO Modèle Model	ESTENSIBILITÀ Extensibilité Extension	APERTURA Ouverture Opening	PROFILO* Profilé* Profile*	TRASP. Transp. Transp.	CINCILLÀ Cincillà Cincillà	ACIDATO Acidé Acid-Etched	FASCE Bandes Strips
CL53001DX	70	68 > 70 cm	60	BL				
CL53001SX				AR				
CL53002DX	72	70 > 72 cm	62	BL				
CL53002SX				AR				
CL53003DX	74	72 > 74 cm	64	BL				
CL53003SX				AR				
CL53004DX	76	74 > 76 cm	66	BL				
CL53004SX				AR				
CL53005DX	78	76 > 78 cm	68	BL				
CL53005SX				AR				
CL53006DX	80	78 > 80 cm	70	BL				
CL53006SX				AR				
CL53007DX	82	80 > 82 cm	72	BL				
CL53007SX				AR				
CL53008DX	84	82 > 84 cm	74	BL				
CL53008SX				AR				
CL53009DX	86	84 > 86 cm	76	BL				
CL53009SX				AR				
CL53010DX	88	86 > 88 cm	78	BL				
CL53010SX				AR				
CL53011DX	90	88 > 90 cm	80	BL				
CL53011SX				AR				

\* BL = BIANCO LUCIDO / Blanc brillant / Glossy white  
\* AR = ARGENTO LUCIDO / Argent brillant / Bright silver

LATO FISSO / Paroi fixe / Fixed glass

VETRO / Verre / Glass

COD. Dx D/ Rh COD. Sx G/ Lh	MODELLO Modèle Model	ESTENSIBILITÀ Extensibilité Extension	PROFILO* Profilé* Profile*	TRASP. Transp. Transp.	CINCILLÀ Cincillà Cincillà	ACIDATO Acidé Acid-Etched	FASCE Bandes Strips
CL53100DX	70	68 > 70 cm	BL				
CL53100SX			AR				
CL53101DX	72	70 > 72 cm	BL				
CL53101SX			AR				
CL53102DX	74	72 > 74 cm	BL				
CL53102SX			AR				
CL53103DX	76	74 > 76 cm	BL				
CL53103SX			AR				
CL53104DX	78	76 > 78 cm	BL				
CL53104SX			AR				
CL53105DX	80	78 > 80 cm	BL				
CL53105SX			AR				
CL53106DX	82	80 > 82 cm	BL				
CL53106SX			AR				
CL53107DX	84	82 > 84 cm	BL				
CL53107SX			AR				
CL53108DX	86	84 > 86 cm	BL				
CL53108SX			AR				
CL53109DX	88	86 > 88 cm	BL				
CL53109SX			AR				
CL53110DX	90	88 > 90 cm	BL				
CL53110SX			AR				

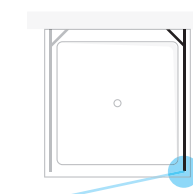
\* BL = BIANCO LUCIDO / Blanc brillant / Glossy white  
\* AR = ARGENTO LUCIDO / Argent brillant / Bright silver

NB. BRACCETTO COMPRESO NEL PREZZO / Attention: bras de soutien compris dans le prix / Attention: support bar included in the price

# Class F fisso paroi fixe / fixed glass

Abbinabile a Class P+F per la formazione di cabine doccia "U"  
(per il prezzo e misure vedi pagina 167)

Paroi fixe associabile a Class P+F pour la formation des cabines de douche à « L » ou à « U »  
(pour le prix et les dimensions, voir p. 167) / Fixed glass will go with Class P+F to form a « L »  
or a « U » shower boxes (for price and measures, see p. 167)



! Gli accessori, le maniglie, i braccetti ed altri particolari sono sempre cromati.

Les accessoires, les poignées, les bras de soutien et autres détails sont toujours en finition chromée.

Accessories, handles, support bars and others details are always in a chrome finish

Consegna 10 gg  
Livraison en 10 jours  
Delivery in 10 days

Consegna 30 gg  
Livraison en 30 jours  
Delivery in 30 days

## " Class P+F " SPECIAL

H <190 e >190 +35%

Per lo sviluppo di box particolari, inviare richieste di preventivo in azienda utilizzando la scheda rilievo (vedi pag. 286).

Pour la réalisation de cabines de douche personnalisées, envoyer la requête de devis à l'usine en utilisant la fiche (voir p. 286).

For the realization of customized shower boxes, send the offer request to the factory with the appropriate form (see p. 286).

Per cambio maniglia (vedi pag. 285)

Pour changer la poignée (voir p. 285)

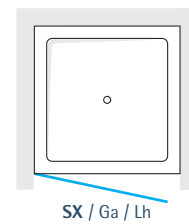
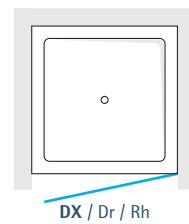
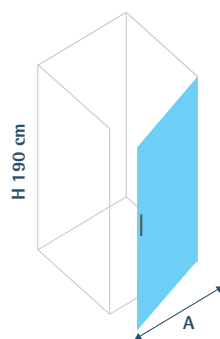
To change the handle (see p. 285)

1 Box = 2 colli  
1 cabine de douche = 2 colis  
1 shower box = 2 packages

€ 70,00  
No Drops a lato  
Traitement No Drops sur un côté  
No Drops treatment on one side



Porta porte / door



**SPECIFICHE TECNICHE**

Caractéristiques Techniques  
Technical Characteristics



ANTA BATTENTE / Porte à battant / Single-leaf door

H 190 cm

VETRO / Verre / Glass

COD. Dx D/ Rh COD. Sx G/ Lh	MODELLO Modèle Model	ESTENSIBILITÀ Extensibilité Extension	APERTURA Ouverture Opening	PROFILO* Profile* Profile*	TRASP. Transp. Transp.	CINCILLÀ Cincillà Cincillà	ACIDATO Acidé Acid-Etched	FASCE Bandes Strips
CL53200DX	70	68 > 72 cm	56	BL				
CL53200SX				AR				
CL53201DX	75	72 > 76 cm	60	BL				
CL53201SX				AR				
CL53202DX	80	76 > 80 cm	64	BL				
CL53202SX				AR				
CL53203DX	82	80 > 84 cm	68	BL				
CL53203SX				AR				
CL53204DX	85	84 > 88 cm	72	BL				
CL53204SX				AR				
CL53205DX	90	88 > 92 cm	76	BL				
CL53205SX				AR				

\* BL = BIANCO LUCIDO  
AR = ARGENTO LUCIDO  
Blanc brillant / Glossy white  
Argent brillant / Bright silver

! Gli accessori, le maniglie, i braccetti ed altri particolari sono sempre cromati.

Les accessoires, les poignées, les bras de soutien et autres détails sont toujours en finition chromée.  
Accessories, handles, support bars and others details are always in a chrome finish

Consegna 10 gg  
Livraison en 10 jours  
Delivery in 10 days

Consegna 30 gg  
Livraison en 30 jours  
Delivery in 30 days

" Class P " SPECIAL

H <190 e >190 +35%  
L <68 e >92 +35%

Per lo sviluppo di box particolari, inviare richiesta di preventivo in azienda utilizzando la scheda rilievi (vedi pag. 286).

Pour la réalisation de cabines de douche personnalisées, envoyer la requête de devis à l'usine en utilisant la fiche (voir p. 286).

For the realization of customized shower boxes, send the offer request to the factory with the appropriate form (see p. 286).

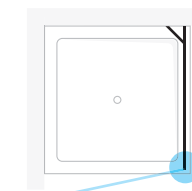
Per cambio maniglia (vedi pag. 285)

Pour changer la poignée (voir p. 285)  
To change the handle (see p. 285)

Abbinabile a Class P per la formazione di cabine doccia a "L" o "U" (per il prezzo e misure vedi pagina 167)

Paroi fixe associable à Class P pour la formation des cabines de douche à « L » ou à « U » (pour le prix et les dimensions, voir p. 167)

Fixed glass will go with Class P to form a « L » or a « U » shower boxes (for price and measures, see p. 167)



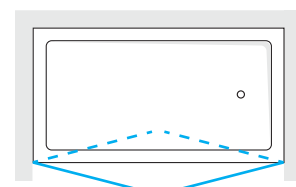
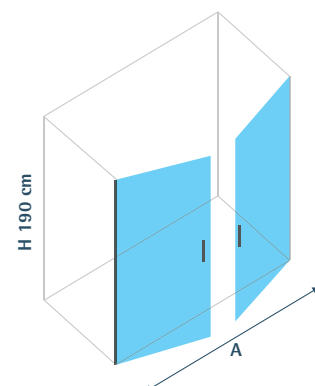
1 Box = 1 collo  
1 cabine de douche = 1 colis  
1 shower box = 1 package

€ 70,00  
No Drops a box  
Traitement No Drops sur la cabine de douche  
No Drops treatment on the shower box

# Class 2P



2 porte saloon / deux portes pivotants / two doors (swing doors)



### SPECIFICHE TECNICHE

Caractéristiques Techniques  
Technical Characteristics



# Class 2P due porte (saloon) / deux portes (battantes) / two doors (swing doors)



## ANTE SALOON / Portes Pivotants / Doors Saloon

H 190 cm

VETRO / Verre / Glass

COD. Cod.	MODELLO Modèle	ESTENSIBILITÀ Extensibilité	APERTURA Ouverture	PROFILO* Profilé*	TRASP. Transp.	CINCILLÀ Cincillà	ACIDATO Acidé	FASCE Bandes
CL53250	60	60 > 64 cm	48	BL				
				AR				
CL53251	65	64 > 68 cm	52	BL				
				AR				
CL53252	70	68 > 72 cm	56	BL				
				AR				
CL53253	75	72 > 76 cm	60	BL				
				AR				
CL53254	80	76 > 80 cm	64	BL				
				AR				
CL53255	82	80 > 84 cm	68	BL				
				AR				
CL53256	85	84 > 88 cm	72	BL				
				AR				
CL53257	90	88 > 92 cm	76	BL				
				AR				
CL53259	100	98 > 102 cm	86	BL				
				AR				
CL53261	110	108 > 112 cm	96	BL				
				AR				
CL53263	120	118 > 122 cm	106	BL				
				AR				
CL53265	130	128 > 132 cm	116	BL				
				AR				
CL53267	140	138 > 142 cm	126	BL				
				AR				

\* BL = BIANCO LUCIDO / Blanc brillant / Glossy white  
AR = ARGENTO LUCIDO / Argent brillant / Bright silver

! Gli accessori, le maniglie, i braccetti ed altri particolari sono sempre cromati.

Les accessoires, les poignées, les bras de soutien et autres détails sont toujours en finition chromée.

Accessories, handles, support bars and others details are always in a chrome finish

**Consegna 10 gg**  
Livraison en 10 jours  
Delivery in 10 days

**Consegna 30 gg**  
Livraison en 30 jours  
Delivery in 30 days

### " Class 2P " SPECIAL

H <190 e >190 +35%  
L <60 e >142 +35%

Per lo sviluppo di box particolari, inviare richiesta di preventivo in azienda utilizzando la scheda rilievi (vedi pag. 286).

Pour la réalisation de cabines de douche personnalisées, envoyer la requête de devis à l'usine en utilisant la fiche (voir p. 286).

For the realization of customized shower boxes, send the offer request to the factory with the appropriate form (see p. 286).

**Per cambio maniglia (vedi pag. 285)**

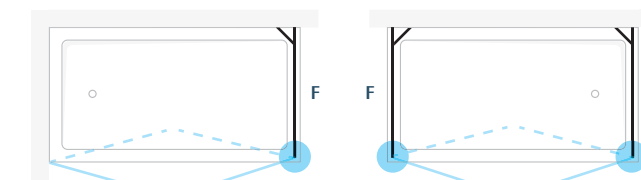
Pour changer la poignée (voir p. 285)  
To change the handle (see p. 285)

# Class F fisso / paroi fixe / fixed glass

Abbinabile a Class 2P per la formazione di cabine doccia a "L" o "U" (per il prezzo e misure vedi pagina 167)

Paroi fixe associabile à Class 2P pour la formation des cabines de douche à « L » ou à « U » (pour le prix et les dimensions, voir p. 167)

Fixed glass will go with Class 2P to form a « L » or a « U » shower boxes (for price and measures, see p. 167)



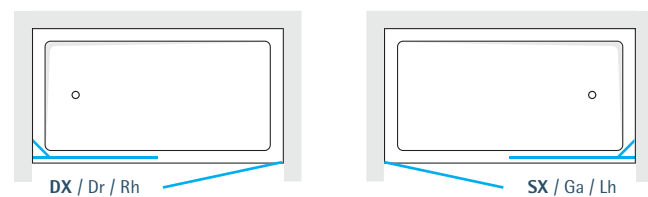
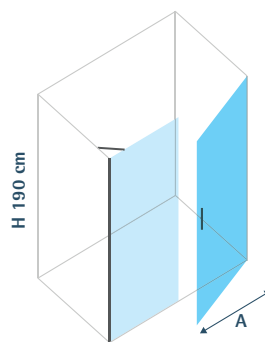
1 Box = 2 colli  
1 cabine de douche = 2 colis  
1 shower box = 2 packages

€ 140,00  
No Drops a box  
Traitement No Drops sur la cabine de douche  
No Drops treatment on the shower box

# Class P+FL



Porta + fisso in linea porte+paroi fixe en ligne / door+aligned fixed glass



## SPECIFICHE TECNICHE

Caractéristiques Techniques  
Technical Characteristics



# Class P+FL porta + fisso in linea porte+paroi fixe en ligne / door+aligned fixed glass



## ANTA BATTENTE / Porte à battant / Single-leaf door

H 190 cm

### VETRO / Verre / Glass

COD. Dx / Rh COD. Sx / G / Lh	MODELLO Modèle Model	ESTENSIBILITÀ Extensibilité Extension	APERTURA Ouverture Opening	PROFILO* Profile* Profile*	TRASP. Transp. Transp.	CINCILLÀ Cincillà Cincillà	ACIDATO Acidé Acid-Etched	FASCE Bandes Strips
CL53150DX				BL				
CL53150SX	100	98 > 102 cm	45	AR				
CL53151DX				BL				
CL53151SX	105	102 > 106 cm	47	AR				
CL53152DX				BL				
CL53152SX	110	106 > 110 cm	49	AR				
CL53153DX				BL				
CL53153SX	112	110 > 114 cm	51	AR				
CL53154DX				BL				
CL53154SX	115	114 > 118 cm	53	AR				
CL53155DX				BL				
CL53155SX	120	118 > 122 cm	55	AR				
CL53156DX				BL				
CL53156SX	125	122 > 126 cm	57	AR				
CL53157DX				BL				
CL53157SX	130	126 > 130 cm	59	AR				
CL53158DX				BL				
CL53158SX	132	130 > 134 cm	61	AR				
CL53159DX				BL				
CL53159SX	135	134 > 138 cm	63	AR				
CL53160DX				BL				
CL53160SX	140	138 > 142 cm	65	AR				
CL53161DX				BL				
CL53161SX	145	142 > 146 cm	67	AR				
CL53162DX				BL				
CL53162SX	150	146 > 150 cm	69	AR				
CL53163DX				BL				
CL53163SX	152	150 > 154 cm	71	AR				
CL53164DX				BL				
CL53164SX	155	154 > 158 cm	73	AR				
CL53165DX				BL				
CL53165SX	160	158 > 162 cm	75	AR				
CL53166DX				BL				
CL53166SX	165	162 > 166 cm	77	AR				
CL53167DX				BL				
CL53167SX	170	166 > 170 cm	79	AR				
CL53168DX				BL				
CL53168SX	172	170 > 174 cm	81	AR				
CL53169DX				BL				
CL53169SX	175	174 > 178 cm	83	AR				
CL53170DX				BL				
CL53170SX	180	178 > 182 cm	85	AR				

\* BL = BIANCO LUCIDO / Blanc brillant / Glossy white  
AR = ARGENTO LUCIDO / Argent brillant / Bright silver

NB. BRACCETTO COMPRESO NEL PREZZO / Attention: bras de soutien compris dans le prix / Attention: support bar included in the price

! Gli accessori, le maniglie, i braccetti ed altri particolari sono sempre cromati.  
Les accessoires, les poignées, les bras de soutien et autres détails sont toujours en finition chromée.  
Accessories, handles, support bars and others details are always in a chrome finish

Consegna 10 gg  
Livraison en 10 jours  
Delivery in 10 days

Consegna 30 gg  
Livraison en 30 jours  
Delivery in 30 days

### " Class P+FL " SPECIAL

H <190 e >190	+35%
L <98 e >182	+35%

Per lo sviluppo di box particolari, inviare richiesta di preventivo in azienda utilizzando la scheda rilievi (vedi pag. 286).

Pour la réalisation de cabines de douche personnalisées, envoyer la requête de devis à l'usine en utilisant la fiche (voir p. 286).

For the realization of customized shower boxes, send the offer request to the factory with the appropriate form (see p. 286)

Per cambio maniglia (vedi pag. 285)

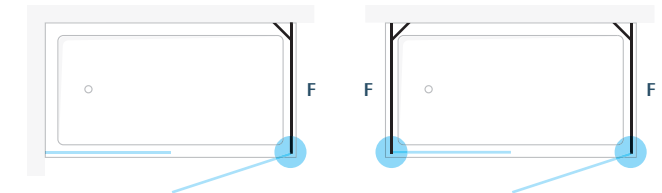
Pour changer la poignée (voir p. 285)  
To change the handle (see p. 285)

# Class F fisso paroi fixe / fixed glass

Abbinabile a Class P+FL per la formazione di cabine doccia a "L" o "U"  
(per il prezzo e misure vedi pagina 167)

Paroi fixe associabile à Class P+FL pour la formation des cabines de douche à « L » ou à « U » (pour le prix et les dimensions, voir p. 167)

Fixed glass will go with Class P+FL to form a « L » or a « U » shower boxes (for price and measures, see p. 167)



1 Box = 2 colli  
1 cabine de douche = 2 colis  
1 shower box = 2 packages

€ 140,00  
No Drops a box  
Traitement No Drops sur la cabine de douche  
No Drops treatment on the shower box

# Class F



Fisso paroi fixe / fixed glass

# Class F **fisso** paroi fixe / fixed glass



**LATO FISSO CON PROFILO ANGOLARE** / Paroi fixe avec profilé angulaire / Fixed glass with angular profile **H 190 cm**

VETRO / Verre / Glass

COD. Dx / Rh COD. Sx / G / Lh	MODELLO Modèle Model	ESTENSIBILITÀ Extensibilité Extension	APERTURA Ouverture Opening	PROFILO* Profilé* Profile*	TRASP. Transp. Transp.	CINCILLÀ Cincillà Cincillà	ACIDATO Acidè Acid-Etched	FASCE Bandes Strips
CL53300DX	70	68 > 72 cm	-	BL				
CL53300SX				AR				
CL53301DX	75	72 > 76 cm	-	BL				
CL53301SX				AR				
CL53302DX	80	76 > 80 cm	-	BL				
CL53302SX				AR				
CL53303DX	82	80 > 84 cm	-	BL				
CL53303SX				AR				
CL53304DX	85	84 > 88 cm	-	BL				
CL53304SX				AR				
CL53305DX	90	88 > 92 cm	-	BL				
CL53305SX				AR				

\* BL = BIANCO LUCIDO / Blanc brillant / Glossy white  
 \* AR = ARGENTO LUCIDO / Argent brillant / Bright silver  
 NB. BRACCETTO COMPRESO NEL PREZZO / Attention: bras de soutien compris dans le prix / Attention: support bar included in the price

! Gli accessori, le maniglie, i braccetti ed altri particolari sono sempre cromati.

Les accessoires, les poignées, les bras de soutien et autres détails sont toujours en finition chromée

Accessories, handles, support bars and others details are always in a chrome finish

**Consegna 10 gg**  
 Livraison en 10 jours  
 Delivery in 10 days

**Consegna 30 gg**  
 Livraison en 30 jours  
 Delivery in 30 days

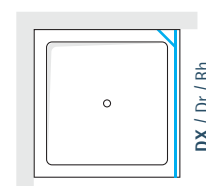
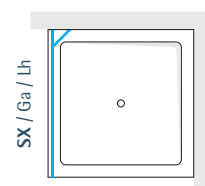
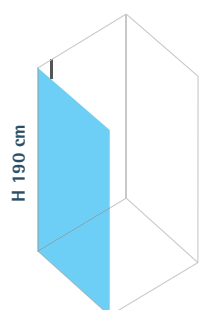
## " Class F " SPECIAL

H	<190 e >190	+35%
L	<67 e >92	+35%

Per lo sviluppo di box particolari, inviare richiesta di preventivo in azienda utilizzando la scheda rilievi (vedi pag. 286).

Pour la réalisation de cabines de douche personnalisées, envoyer la requête de devis à l'usine en utilisant la fiche (voir p. 286).

For the realization of customized shower boxes, send the offer request to the factory with the appropriate form (see p. 286)



## SPECIFICHE TECNICHE

Caractéristiques Techniques  
 Technical Characteristics



1 Box = 1 collo  
 1 cabine de douche = 1 colis  
 1 shower box = 1 package

€ 70,00  
 No Drops a fisso  
 Traitement No Drops sur un paroi fixe  
 No Drops treatment on one fixed glass



! Gli accessori, le maniglie, i braccetti ed altri particolari sono sempre cromati.  
 Les accessoires, les poignées, les bras de soutien et autres détails sont toujours en finition chromée  
 Accessories, handles, support bars and others details are always in a chrome finish

Consegna 10 gg  
 Livraison en 10 jours  
 Delivery in 10 days

Consegna 30 gg  
 Livraison en 30 jours  
 Delivery in 30 days

" Class V " SPECIAL

H <150 e >150	+35%
L <88 e >90	+35%

Per lo sviluppo di box particolari, inviare richiesta di preventivo in azienda utilizzando la scheda rilievi (vedi pag. 286).

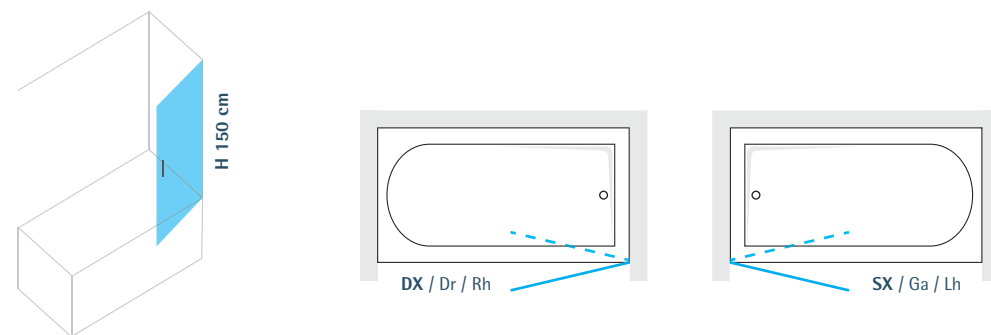
Pour la réalisation de cabines de douche personnalisées, envoyer la requête de devis à l'usine en utilisant la fiche (voir p. 286).

For the realization of customized shower boxes, send the offer request to the factory with the appropriate form (see p. 286)

1 Box = 1 collo  
 1 cabine de douche = 1 colis  
 1 shower box = 1 package

€ 70,00  
 No Drops a fisso  
 Traitement No Drops sur un paroi fixe  
 No Drops treatment on one fixed glass

Chiusura vasca con anta fermeture baignoire avec porte / bathtub closing with panel



ANTA / Porte / Panel

H 150 cm

VETRO / Verre / Glass

COD. Dx D/ Rh COD. Sx G/ Lh	MODELLO Modèle Model	ESTENSIBILITÀ Extensibilité Extension	LARG. Largeur Width	PROFILO* Profilé* Profile*	TRASP. Transp. Transp.	CINCILLÀ Cincillà Cincillà	ACIDATO Acidé Acid-Etched
CL53400DX	90	88 > 90 cm	83 cm	BL			
CL53400SX				AR			

\* BL = BIANCO LUCIDO  
 \* AR = ARGENTO LUCIDO

Blanc brillant / Glossy white  
 Argent brillant / Bright silver



! Gli accessori, le maniglie, i braccetti ed altri particolari sono sempre cromati.  
 Les accessoires, les poignées, les bras de soutien et autres détails sont toujours en finition chromée  
 Accessories, handles, support bars and others details are always in a chrome finish

Consegna 10 gg  
 Livraison en 10 jours  
 Delivery in 10 days

Consegna 30 gg  
 Livraison en 30 jours  
 Delivery in 30 days

" Class 2V " SPECIAL

H <150 e >150	+35%
---------------	------

Per lo sviluppo di box particolari, inviare richiesta di preventivo in azienda utilizzando la scheda rilievi (vedi pag. 286).

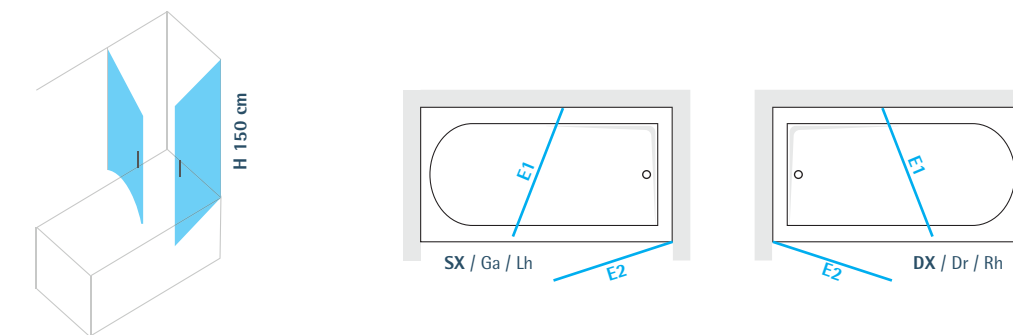
Pour la réalisation de cabines de douche personnalisées, envoyer la requête de devis à l'usine en utilisant la fiche (voir p. 286).

For the realization of customized shower boxes, send the offer request to the factory with the appropriate form (see p. 286)

1 Box = 2 colli  
 1 cabine de douche = 2 colis  
 1 shower box = 2 packages

€ 100,00  
 No Drops a box  
 Traitement No Drops sur la cabine de douche  
 No Drops treatment on the shower box

Chiusura vasca con 2 ante battenti fermeture baignoire avec deux portes à battant / bathtub closing with double-leaf doors



2 ANTE BATTENTI / 2 Portes à battant / double-leaf doors

H 150 cm

VETRO / Verre / Glass

COD. Dx D/ Rh COD. Sx G/ Lh	MODELLO Modèle Model	ESTENSIBILITÀ 1 Extensibilité 1 Extension 1	ESTENSIBILITÀ 2 Extensibilité 2 Extension 2	PROFILO* Profilé* Profile*	TRASP. Transp. Transp.	CINCILLÀ Cincillà Cincillà	ACIDATO Acidé Acid-Etched
CL53410DX	70/90	68 > 70 cm	88 > 90 cm	BL			
CL53410SX				AR			
CL53412DX	75/90	74 > 76 cm	88 > 90 cm	BL			
CL53412SX				AR			
CL53414DX	80/90	78 > 80 cm	88 > 90 cm	BL			
CL53414SX				AR			

\* BL = BIANCO LUCIDO  
 \* AR = ARGENTO LUCIDO

Blanc brillant / Glossy white  
 Argent brillant / Bright silver

SPECIFICHE TECNICHE

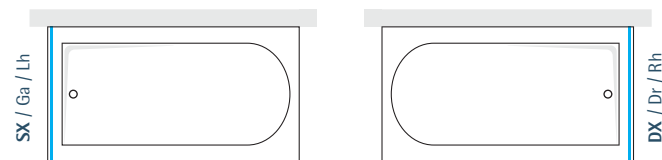
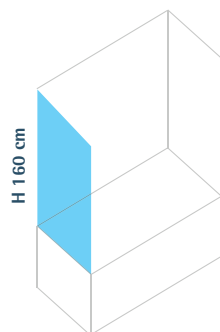
Caractéristiques Techniques  
 Technical Characteristics







Parete fissa per vasca angolare paroi fixe pour baignoire angulaire / fixed glass for angular bathtub



**SPECIFICHE TECNICHE**

Caractéristiques Techniques  
Technical Characteristics



**LATO FISSO CON PROFILO ANGOLARE** / Paroi fixe avec profilé angulaire / Fixed glass with angular profile **H 150 cm**

Prezzo per singolo lato / Prix pour un côté / Fixed glass with angular profile

VETRO / Verre / Glass

COD. Dx / Rh COD. Sx / G / Lh	MODELLO Modèle Model	ESTENSIBILITÀ Extensibilité Extension	PROFILO* Profilé* Profile*	TRASPARENTE Transparent Transparent	CINCILLÀ Cincillà Cincillà	ACIDATO Acidé Acid-Etched
CL53450DX	70	68 > 72 cm	BL			
CL53450SX			AR			
CL53452DX	75	74 > 78 cm	BL			
CL53452SX			AR			
CL53454DX	80	78 > 82 cm	BL			
CL53454SX			AR			

\* BL = BIANCO LUCIDO Blanc brillant / Glossy white  
 \* AR = ARGENTO LUCIDO Argent brillant / Bright silver  
 NB. BRACCETTO COMPRESO NEL PREZZO Attention: bras de soutien compris dans le prix / Attention: support bar included in the price

! Gli accessori, le maniglie, i braccetti ed altri particolari sono sempre cromati.

Les accessoires, les poignées, les bras de soutien et autres détails sont toujours en finition chromée

Accessories, handles, support bars and others details are always in a chrome finish

**Consegna 10 gg**  
Livraison en 10 jours  
Delivery in 10 days

**Consegna 30 gg**  
Livraison en 30 jours  
Delivery in 30 days

" Class **FV** " SPECIAL

H <150 e >150 +35%

Per lo sviluppo di box particolari, inviare richiesta di preventivo in azienda utilizzando la scheda rilievi (vedi pag. 286).

Pour la réalisation de cabines de douche personnalisées, envoyer la requête de devis à l'usine en utilisant la fiche (voir p. 286).

For the realization of customized shower boxes, send the offer request to the factory with the appropriate form (see p. 286).

1 Box = 1 collo  
1 cabine de douche = 1 colis  
1 shower box = 1 package

€ 70,00  
No Drops a fissa  
Traitement No Drops sur un paroi fixe  
No Drops treatment on one fixed glass